



Утверждаю  
директор  
(наименование должности уполномоченного лица)  
МОУ "СОШ п. Коминтери"  
(наименование органа - учредителя (учреждения))  
Т.И. Гончарова  
(подпись) (расшифровка подписи)  
" 12 " сентября 20 24 г.

План финансово-хозяйственной деятельности на 20 23 г.  
(на 20 24 г. и плановый период 20 25 и 20 26 годов <sup>1</sup>)

от " 12 " сентября 20 24 г. <sup>2</sup>

Орган, осуществляющий функции и полномочия учредителя Комитет по образованию администрации Энгельсского муниципального района

муниципальное общеобразовательное учреждение "Средняя общеобразовательная школа п. Коминтери" Энгельсского муниципального района Саратовской области

Учреждение \_\_\_\_\_

Единица измерения: руб.

Коды	Дата
	12.09.2024
по Сводному реестру глава по БК	127
по Сводному реестру ИНН	63316810 6449030795
КПП	644901001
по ОКЕИ	383

Раздел I. Поступления и выплаты

Наименование показателя	Код строки	Код по бюджетной классификации Российской Федерации <sup>3</sup>	Аналитический код (КОСГУ) <sup>4</sup>	Сумма			за пределами планового периода
				на 20 24 г. текущий финансовый год	на 20 25 г. первый год планового периода	на 20 26 г. второй год планового периода	
1	2	3	4	5	6	7	8
Остаток средств на начало текущего финансового года <sup>5</sup>	0001	x	x	29,055.03			
Остаток средств на конец текущего финансового года <sup>5</sup>	0002	x	x				
<b>Доходы, всего:</b>	<b>1000</b>			<b>30,899,392.80</b>	<b>25,189,701.99</b>	<b>25,639,654.22</b>	
в том числе:							
доходы от собственности, всего	1100	120		126,563.40	126,563.40	126,563.40	
аренда	1110	120	121	126,563.40	126,563.40	126,563.40	
доходы от оказания услуг, работ, компенсации затрат учреждений, всего	1200	130		<b>28,456,568.26</b>	<b>22,970,823.82</b>	<b>23,402,248.82</b>	
в том числе:							
субсидии на финансовое обеспечение выполнения государственного (муниципального) задания за счет средств бюджета публично-правового образования, создавшего учреждение	1210	130	131	28,238,003.44	22,752,259.00	23,183,684.00	
субсидии на финансовое обеспечение выполнения государственного задания за счет средств бюджета	1220	130					
доходы от оказания платных услуг (работ)	1230	130	131	63,000.00	63,000.00	63,000.00	
родительская плата за содержание ребенка в дошкольном учреждении	1240	130	131				
доходы по условным арендным платежам	1250	130	135	155,564.82	155,564.82	155,564.82	
доходы от штрафов, пеней, иных сумм принудительного изъятия, всего	1300	140					
в том числе:							
безвозмездные денежные поступления, всего	1400	150		<b>2,316,261.14</b>	<b>2,092,314.77</b>	<b>2,110,842.00</b>	
в том числе:							
Поступления текущего характера от иных резидентов (за исключением сектора государственного	1410	150	155				
целевые субсидии	1420	150	152	2,316,261.14	2,092,314.77	2,110,842.00	
прочие доходы, всего	1500	180					
в том числе:							
субсидии на осуществление капитальных вложений	1510						
	1520						
доходы от операций с активами, всего	1900						
в том числе:							
прочие поступления, всего <sup>6</sup>	1980	x					
из них:							
увеличение остатков денежных средств за счет возврата дебиторской задолженности прошлых лет	1981	510					x
<b>Расходы, всего</b>	<b>2000</b>	<b>x</b>		<b>30,920,686.83</b>	<b>25,189,701.99</b>	<b>25,639,654.22</b>	
в том числе:							
на выплаты персоналу, всего	2100	x		<b>24,455,204.45</b>	<b>22,167,993.45</b>	<b>22,209,761.68</b>	x
в том числе:							
оплата труда	2110	111	211	18,783,647.99	17,026,542.99	17,058,622.99	x
за счет выполнения муниципального задания	2110	111	211	18,525,331.31	16,830,197.00	16,830,197.00	x
за счет выполнения муниципального задания	2110	111	266	41,970.69			
за счет целевых субсидий	2110	111	211	173,635.00	153,635.00	185,715.00	x
за счет приносящей доход деятельности	2110	111	211	42,710.99	42,710.99	42,710.99	x
прочие выплаты персоналу, в том числе компенсационного характера	2120	112	266	0.00			x
за счет выполнения муниципального задания	2110	112	266				x
за счет целевых субсидий	2110	112	266				x
за счет приносящей доход деятельности	2110	112	266				x
иные выплаты, за исключением фонда оплаты труда учреждения, для выполнения отдельных полномочий	2130	113					x
взносы по обязательному социальному страхованию на выплаты по оплате труда работников и иные выплаты работникам учреждений, всего	2140	119	213	5,671,556.46	5,141,450.46	5,151,138.69	x
за счет выполнения муниципального задания	2140	119	213	5,606,233.00	5,082,154.00	5,082,154.00	x
за счет целевых субсидий	2140	119	213	52,424.77	46,397.77	56,086.00	x
за счет приносящей доход деятельности	2140	119	213	12,898.69	12,898.69	12,898.69	x
в том числе:							
на иные выплаты работникам	2141	119		5,671,556.46	5,141,450.46	5,151,138.69	x
денежное довольствие военнослужащих и сотрудников, имеющих специальные звания	2160	134					x
иные выплаты военнослужащим и сотрудникам, имеющим специальные звания	2160	134					x
страховые взносы на обязательное социальное страхование в части выплат персоналу, подлежащих	2170	139					x
в том числе:							
на оплату труда стажеров	2171	139					x
на иные выплаты гражданам лицам (денежное содержание)	2172	139					x
социальные и иные выплаты населению, всего	2200	300					x
в том числе:							
социальные выплаты гражданам, кроме публичных нормативных социальных выплат	2210	320		0.00			x
из них:							
пособия, компенсации и иные социальные выплаты гражданам, кроме публичных нормативных обязательств	2211	321	263				x
выплата стипендий, осуществление иных расходов на социальную поддержку обучающихся за счет на премирование физических лиц за достижения в области культуры, искусства, образования, науки и техники, а также на предоставление грантов с целью поддержки проектов в области науки, культуры	2220	340					x
социальное обеспечение детей-сирот и детей, оставшихся без попечения родителей	2230	350					x
уплата налогов, сборов и иных платежей, всего	2300	850		0.00			x

из них:							
налог на имущество организаций и земельный налог за счет целевых субсидий	2310	851	291				x
из них:	2310	851	291				x
иные налоги (включаемые в состав расходов) в бюджеты бюджетной системы Российской Федерации, а также государственная пошлина за счет целевых субсидий	2320	852	291				x
иные налоги (включаемые в состав расходов) в бюджеты бюджетной системы Российской Федерации	2320	852	291				x
уплата штрафов (в том числе административных), пеней, иных платежей за счет целевых субсидий	2330	853	292				x
уплата штрафов (в том числе административных), пеней, иных платежей за счет приносящей доход деятельности	2330	853	292				x
безвозмездные перечисления организациям и физическим лицам, всего	2400	x					x
гранты, предоставляемые другим организациям и физическим лицам	2410	810					x
взносы в международные организации	2420	862					x
платежи в целях обеспечения реализации соглашений с правительствами иностранных государств и прочие выплаты (кроме выплат на закупку товаров, работ, услуг)	2430	863					x
	2500	x		18,037.49			x
исполнение судебных актов Российской Федерации и мировых соглашений по возмещению вреда, причиненного в результате деятельности учреждения за счет целевых субсидий	2520	831	296				x
исполнение судебных актов Российской Федерации и мировых соглашений по возмещению вреда, причиненного в результате деятельности учреждения за счет приносящей доход деятельности	2520	831	296	16,037.49			x
исполнение судебных актов Российской Федерации и мировых соглашений по возмещению вреда, причиненного в результате деятельности учреждения за счет целевых субсидий	2520	831	297	2,000.00			x
исполнение судебных актов Российской Федерации и мировых соглашений по возмещению вреда, причиненного в результате деятельности учреждения за счет приносящей доход деятельности	2520	831	297				x
расходы на закупку товаров, работ, услуг, всего	2600	x		6,447,444.89	3,021,708.54	3,429,892.54	
в том числе:	2610	241					
закупку товаров, работ, услуг в сфере информационно-коммуникационных технологий	2620	242					
закупку товаров, работ, услуг в целях капитального ремонта государственного (муниципального)	2630	243					
прочую закупку товаров, работ и услуг, всего	2640	244		3,635,342.55	2,459,201.54	2,428,044.54	
на закупку энергетических ресурсов, всего	2660	247		2,812,102.34	562,507.00	1,001,848.00	
из них:	244	221	221	41,854.00	36,547.00	36,547.00	
услуги связи за счет выполнения муниципального задания	244	221	221	41,399.70	36,547.00	36,547.00	
услуги связи за счет целевых субсидий	244	221	221	454.30	0.00	0.00	
услуги связи за счет приносящей доход деятельности	244	221	221	0.00	0.00	0.00	
из них:	244	223	223	87,445.48	27,450.00	30,534.00	
коммунальные услуги за счет выполнения муниципального задания	244	223	223	65,300.00	5,450.00	7,534.00	
коммунальные услуги за счет целевых субсидий	244	223	223	1,145.48	0.00	0.00	
коммунальные услуги за счет приносящей доход деятельности	244	223	223	21,000.00	22,000.00	23,000.00	
из них:	247	223	223	2,812,102.34	562,507.00	1,001,848.00	
коммунальные услуги за счет выполнения муниципального задания	247	223	223	2,564,898.26	402,507.00	831,848.00	
коммунальные услуги за счет целевых субсидий	247	223	223	91,639.26	0.00	0.00	
коммунальные услуги за счет приносящей доход деятельности	247	223	223	155,564.82	160,000.00	170,000.00	
из них:	244	224	224	0.00	0.00	0.00	
коммунальные услуги за счет выполнения муниципального задания	244	224	224	0.00	0.00	0.00	
коммунальные услуги за счет целевых субсидий	244	224	224	0.00	0.00	0.00	
коммунальные услуги за счет приносящей доход деятельности	244	224	224	0.00	0.00	0.00	
из них:	244	225	225	772,107.23	64,200.00	76,100.00	
работы, услуги по содержанию имущества за счет выполнения муниципального задания	244	225	225	676,611.23	0.00	0.00	
работы, услуги по содержанию имущества за счет целевых субсидий	244	225	225	48,200.00	14,200.00	26,100.00	
работы, услуги по содержанию имущества за счет приносящей доход деятельности	244	225	225	47,296.00	50,000.00	50,000.00	
из них:	244	226	226	2,019,643.24	1,973,022.00	1,939,881.00	
прочие работы, услуги за счет выполнения муниципального задания	244	226	226	248,114.91	238,630.00	238,630.00	
прочие работы, услуги за счет целевых субсидий	244	226	226	1,746,528.33	1,707,392.00	1,672,251.00	
прочие работы, услуги за счет приносящей доход деятельности	244	226	226	25,000.00	27,000.00	29,000.00	
из них:	244	228	228	0.00	0.00	0.00	
прочие работы, услуги за счет выполнения муниципального задания	244	228	228	0.00	0.00	0.00	
прочие работы, услуги за счет целевых субсидий	244	228	228	0.00	0.00	0.00	
прочие работы, услуги за счет приносящей доход деятельности	244	228	228	0.00	0.00	0.00	
из них:	244	310	310	469,125.05	162,706.00	162,706.00	
увеличение стоимости основных средств за счет выполнения муниципального задания	244	310	310	462,325.05	152,706.00	152,706.00	
увеличение стоимости основных средств за счет целевых субсидий	244	310	310	0.00	0.00	0.00	
увеличение стоимости основных средств за счет приносящей доход деятельности	244	310	310	6,800.00	10,000.00	10,000.00	
из них:	244	341	341	0.00	0.00	0.00	
увеличение стоимости лекарственных препаратов и материалов, применяемых в медицинских целях	244	341	341	0.00	0.00	0.00	
увеличение стоимости лекарственных препаратов и материалов, применяемых в медицинских целях	244	341	341	0.00	0.00	0.00	
увеличение стоимости лекарственных препаратов и материалов, применяемых в медицинских целях	244	341	341	0.00	0.00	0.00	
из них:	244	342	342	200,234.00	170,690.00	170,690.00	
увеличение стоимости продуктов питания за счет выполнения муниципального задания	244	342	342	0.00	0.00	0.00	
увеличение стоимости продуктов питания за счет целевых субсидий	244	342	342	200,234.00	170,690.00	170,690.00	
увеличение стоимости продуктов питания за счет приносящей доход деятельности	244	342	342	0.00	0.00	0.00	
из них:	244	343	343	0.00	0.00	0.00	
увеличение стоимости горюче-смазочных материалов за счет выполнения муниципального задания	244	343	343	0.00	0.00	0.00	
увеличение стоимости горюче-смазочных материалов за счет целевых субсидий	244	343	343	0.00	0.00	0.00	
увеличение стоимости горюче-смазочных материалов за счет приносящей доход деятельности	244	343	343	0.00	0.00	0.00	
из них:	244	344	344	10,000.00	10,000.00	7,518.54	
увеличение стоимости строительных материалов за счет выполнения муниципального задания	244	344	344	0.00	0.00	0.00	
увеличение стоимости строительных материалов за счет целевых субсидий	244	344	344	0.00	0.00	0.00	
увеличение стоимости строительных материалов за счет приносящей доход деятельности	244	344	344	10,000.00	10,000.00	7,518.54	
из них:	244	345	345	0.00	0.00	0.00	
увеличение стоимости мягкого инвентаря за счет выполнения муниципального задания	244	345	345	0.00	0.00	0.00	
увеличение стоимости мягкого инвентаря за счет целевых субсидий	244	345	345	0.00	0.00	0.00	
увеличение стоимости мягкого инвентаря за счет приносящей доход деятельности	244	345	345	0.00	0.00	0.00	
из них:	244	346	346	29,114.26	10,518.54	0.00	
увеличение стоимости прочих оборотных запасов (материалов) за счет выполнения муниципального задания	244	346	346	0.00	0.00	0.00	
увеличение стоимости прочих оборотных запасов (материалов) за счет целевых субсидий	244	346	346	0.00	0.00	0.00	
увеличение стоимости прочих оборотных запасов (материалов) за счет приносящей доход деятельности	244	346	346	29,114.26	10,518.54	0.00	
из них:	244	349	349	5,819.29	4,068.00	4,068.00	
увеличение стоимости прочих материальных запасов однократного применения за счет выполнения муниципального задания	244	349	349	5,819.29	4,068.00	4,068.00	
увеличение стоимости прочих материальных запасов однократного применения за счет целевых субсидий	244	349	349	0.00	0.00	0.00	
увеличение стоимости прочих материальных запасов однократного применения за счет приносящей доход деятельности	244	349	349	0.00	0.00	0.00	
капитальные вложения в объекты государственной (муниципальной) собственности, всего	2740	400					
в том числе:	2710	406					
строительство (реконструкция) объектов недвижимого имущества государственными	2720	407					
<b>Выплаты, уменьшающие доход, всего</b> <sup>8</sup>	<b>3000</b>	<b>100</b>		(7,761.00)	0.00	0.00	x
в том числе:							
налог на прибыль	3010						x
налог на добавленную стоимость	3020						x
прочие налоги, уменьшающие доход	3030			(7,761.00)			x
<b>Прочие выплаты, всего</b> <sup>9</sup>	<b>4000</b>	<b>x</b>					x
из них:							
возврат в бюджет средств субсидии	4010	610					x


				0.00	0.00	0.00	
--	--	--	--	------	------	------	--

- <sup>1</sup> В случае утверждения закона (решения) о бюджете на текущий финансовый год и плановый период.
- <sup>2</sup> Указывается дата подписания Плана, а в случае утверждения Плана уполномоченным лицом учреждения - дата утверждения Плана.
- <sup>3</sup> В графе 3 отражаются:
- по строкам 1100 - 1900 - коды аналитической группы подвида доходов бюджетов классификации доходов бюджетов;
- по строкам 1980 - 1990 - коды аналитической группы вида источников финансирования дефицитов бюджетов классификации источников финансирования дефицитов бюджетов;
- по строкам 2000 - 2652 - коды видов расходов бюджетов классификации расходов бюджетов;
- налог на вмененный доход для отдельных видов деятельности);
- по строкам 4000 - 4040 - коды аналитической группы вида источников финансирования дефицитов бюджетов классификации источников финансирования дефицитов бюджетов.
- <sup>4</sup> В графе 4 указывается код классификации операций сектора государственного управления в соответствии с Порядком применения классификации операций сектора государственного управления, утвержденным приказом Министерства финансов
- <sup>5</sup> По строкам 0001 и 0002 указываются планируемые суммы остатков средств на начало и на конец планируемого года, если указанные показатели по решению органа, осуществляющего функции и полномочия учредителя, планируются на этапе
- <sup>6</sup> Показатели прочих поступлений включают в себя в том числе показатели увеличения денежных средств за счет возврата дебиторской задолженности прошлых лет, включая возврат предоставленных займов (микрозаймов), а также за счет возврата средств,
- <sup>7</sup> Показатели выплат по расходам на закупку товаров, работ, услуг, отраженные в строке 2600 Раздела 1 "Поступления и выплаты" Плана, подлежат детализации в Разделе 2 "Сведения по выплатам на закупку товаров, работ, услуг" Плана.
- <sup>8</sup> Показатель отражается со знаком "минус".
- <sup>9</sup> Показатели прочих выплат включают в себя в том числе показатели уменьшения денежных средств за счет возврата средств субсидий, предоставленных до начала текущего финансового года, предоставления займов (микрозаймов), размещения автономными учреждениями денежных средств на банковских депозитах. При формировании Плана (проекта Плана) обособленному(ым) подразделению(ям) показатель прочих выплат включает показатель поступлений в рамках расчетов между головным учреждением и обособленным подразделением.


Раздел 2. Сведения по выплатам на закупки товаров, работ, услуг<sup>10</sup>

№ п/п	Наименование показателя	Коды строк	Год начала закупки	Сумма			
				на 20 24 г.	на 20 25 г.	на 20 26 г.	за пределами планового периода
1	2	3	4	5	6	7	8
<b>1</b>	<b>Выплаты на закупку товаров, работ, услуг, всего<sup>11</sup></b>	<b>26000</b>	х	6,447,444.89	3,021,708.54	3,429,892.54	
	в том числе:						
	по контрактам (договорам), заключенным до начала текущего финансового года без применения норм Федерального закона от 5 апреля 2013 г. № 44-ФЗ "О контрактной системе в сфере закупок товаров, работ, услуг для обеспечения государственных и муниципальных нужд" (Собрание законодательства Российской Федерации, 2013, № 14, ст. 1652; 2018, № 32, ст. 5104) (далее - Федеральный закон № 44-ФЗ) и Федерального закона от 18 июля 2011 г. № 223-ФЗ "О закупках товаров, работ, услуг отдельными видами юридических лиц" (Собрание законодательства Российской Федерации, 2011, № 30, ст. 4571; 2018, № 32, ст. 5135) (далее - Федеральный закон № 223-ФЗ) <sup>12</sup>	26100	х	0.00	0.00	0.00	
1.1		26100	х				
1.2	по контрактам (договорам), планируемым к заключению в соответствующем финансовом году без применения норм Федерального закона № 44-ФЗ и Федерального закона № 223-ФЗ <sup>12</sup>	26200	х	0.00	0.00	0.00	
1.3	по контрактам (договорам), заключенным до начала текущего финансового года с учетом требований Федерального закона № 44-ФЗ и Федерального закона № 223-ФЗ <sup>13</sup>	26300	х	1,419,146.64	0.00	0.00	
1.3.1	<b>в том числе: в соответствии с Федеральным законом N 44-ФЗ</b>	26310		0.00			
	из них <10.1>	26310.1					
	из них <10.2>	26310.2					
1.3.2	<b>в соответствии с Федеральным законом № 223-ФЗ</b>	26320	х	1,419,146.64	0.00	0.00	
1.4	по контрактам (договорам), планируемым к заключению в соответствующем финансовом году с учетом требований Федерального закона № 44-ФЗ и Федерального закона № 223-ФЗ <sup>13</sup>	26400	х	5,028,298.25	3,021,708.54	3,429,892.54	
1.4.1	в том числе:						
	за счет субсидий, предоставляемых на финансовое обеспечение выполнения государственного (муниципального) задания	26410	х	3,979,325.80	839,908.00	1,271,333.00	
1.4.1.1	в том числе:						
	в соответствии с Федеральным законом № 44-ФЗ	26411	х	0.00	0.00	0.00	
1.4.1.2	в соответствии с Федеральным законом № 223-ФЗ <sup>14</sup>	26412	х	3,979,325.80	839,908.00	1,271,333.00	
1.4.2	за счет субсидий, предоставляемых в соответствии с абзацем вторым пункта 1 статьи 78.1 Бюджетного кодекса Российской Федерации	26420	х	754,197.37	1,892,282.00	1,869,041.00	
1.4.2.1	в том числе:						
	в соответствии с Федеральным законом № 44-ФЗ	26421	х	0.00	0.00	0.00	
1.4.2.2	в соответствии с Федеральным законом № 223-ФЗ <sup>14</sup>	26422	х	754,197.37	1,892,282.00	1,869,041.00	
1.4.3	за счет субсидий, предоставляемых на осуществление капитальных вложений <sup>15</sup>	26430	х	0.00	0.00	0.00	
	из них <10.1>	26430.1					
	из них <10.2>	26430.2					
1.4.4	за счет средств обязательного медицинского страхования	26440	х	0.00	0.00	0.00	
1.4.4.1	в том числе:						
	в соответствии с Федеральным законом № 223-ФЗ <sup>14</sup>	26441	х				
1.4.4.2	в соответствии с Федеральным законом № 223-ФЗ <sup>14</sup>	26442	х				
1.4.5	за счет прочих источников финансового обеспечения	26450	х	294,775.08	289,518.54	289,518.54	
1.4.5.1	в том числе:						
	из них <10.1>	26451	х				
	из них <10.2>	26451.1					
	из них <10.2>	26451.2					
1.4.5.2	в соответствии с Федеральным законом № 223-ФЗ	26452	х	294,775.08	289,518.54	289,518.54	
2	Итого по контрактам, планируемым к заключению в соответствующем финансовом году в соответствии с Федеральным законом № 44-ФЗ, по соответствующему году закупки <sup>16</sup>	26500	х	0.00	0.00	0.00	
	в том числе по году начала закупки:	26510		0.00	0.00	0.00	
3	Итого по договорам, планируемым к заключению в соответствующем финансовом году в соответствии с	26600	х	5,028,298.25	3,021,708.54	3,429,892.54	
	в том числе по году начала закупки:	26610		5,028,298.25	3,021,708.54	3,429,892.54	


Руководитель учреждения  
(уполномоченное лицо учреждения)

Директор  Т. И. Гончарова  
(должность) (подпись) (расшифровка подписи)

Исполнитель

вед. экономист  Ушнурцева Н.Ю. 8(8453)-54-45-10  
(должность) (подпись) (расшифровка подписи)

Исполнитель

ведущий экономист  Гужина О. В. 8(8453)-75-98-04  
(должность) (подпись) (фамилия, инициалы)

" 12 " сентября 20 24 г.

<sup>10</sup> В Разделе 2 "Сведения по выплатам на закупку товаров, работ, услуг" Плана детализируются показатели выплат по расходам на закупку товаров, работ, услуг, отраженные в строке 2600 Раздела 1 "Поступления и выплаты" Плана.  
<10.1> В случаях, если учреждению предоставляются субсидии на иные цели, субсидии на осуществление капитальных вложений или гранты в форме субсидии в соответствии с абзацем первым пункта 4 статьи 78.1 Бюджетного кодекса Российской Федерации в целях достижения результатов федерального проекта, в том числе входящего в состав соответствующего национального проекта (программы), определенного Указом Президента Российской Федерации от 7 мая 2018 г. N 204 "О национальных целях и стратегических задачах развития Российской Федерации на период до 2024 года" (Собрание законодательства Российской Федерации, 2018, N 20, ст. 2817; N 30, ст. 4717), или регионального проекта, обеспечивающего достижение целей, показателей и результатов федерального проекта (далее - региональный проект), показатели строк 26310, 26421, 26430 и 26451 Раздела 2 "Сведения по выплатам на закупку товаров, работ, услуг" детализируются по коду целевой статьи (8 - 17 первая код классификации расходов бюджетов, при этом в рамках реализации регионального проекта в 8 - 10 местах коду указывается <10.1> > указывается уникальный код объекта капитального строительства или объекта недвижимого имущества, присвоенный государственной интегрированной информационной системой управления общественными финансами "электронный бюджет", в случае если источником финансового обеспечения расходов на осуществление капитальных вложений являются средства федерального бюджета, в том числе предоставленные в виде межбюджетного трансферта в целях софинансирования государственных обязательств субъекта Российской Федерации (субсидии на осуществление капитальных вложений).

<sup>11</sup> Плановые показатели выплат на закупку товаров, работ, услуг по строке 26000 Раздела 2 "Сведения по выплатам на закупку товаров, работ, услуг" Плана распределяются на выплаты по контрактам (договорам), заключенным (планируемым к

<sup>12</sup> Указывается сумма договоров (контрактов) о закупках товаров, работ, услуг, заключенных без учета требований Федерального закона № 44-ФЗ и Федерального закона № 223-ФЗ, в случаях, предусмотренных указанными федеральными

<sup>13</sup> Указывается сумма закупок товаров, работ, услуг, осуществляемых в соответствии с Федеральным законом № 44-ФЗ и Федеральным законом № 223-ФЗ.

<sup>14</sup> Государственным (муниципальным) бюджетным учреждением показатель не формируется.

<sup>16</sup> Плановые показатели выплат на закупку товаров, работ, услуг по строке 26500 государственного (муниципального) бюджетного учреждения должен быть не менее суммы показателей строк 26410, 26420, 26430, 26440 по соответствующей графе, государственного (муниципального) автономного учреждения - не менее показателя строки 26430 по соответствующей графе.

1. Расчеты (обоснования) к плану финансово-хозяйственной деятельности государственного (муниципального) учреждения

1.1. Расчеты (обоснования) выплат персоналу (строка 210)

Код видов расходов

111

Источник финансового обеспечения

субсидия на выполнение муниципального задания

№ п/п	Должность, группа должностей	Установленная численность, единиц	ФОТ, руб.				Ежемесячное вознаграждение за выполнение функций классного руководителя	коэффициент доплаты ЛБО	Фонд оплаты труда в год, руб.
			всего	в том числе:					
1	2	3	4	5	6	7	8	9	
1	административно-хозяйственный персонал	3,00						1,16	0,00
2	педагогические работники	28,61						1,16	0,00
3	учебно-воспитательный персонал	4,00						1,16	0,00
4	обслуживающий персонал	14,00						1,16	0,00
Итого:		49,61		x	x	x	x		0,00

1.2. Расчеты (обоснования) выплат персоналу (строка 210)

Код видов расходов

111

Источник финансового обеспечения

за счет целевых субсидий

№ п/п	Должность, группа должностей	Установленная численность, единиц	ФОТ, руб.				Ежемесячное вознаграждение за выполнение функций классного руководителя	Фонд оплаты труда в год, руб.
			всего	в том числе:				
1	2	3	4	5	6	7	8	
1	административно-хозяйственный персонал			0,00	0,00			0,00
2	педагогические работники			0,00	0,00			0,00
3	учебно-воспитательный персонал			0,00				0,00
4	обслуживающий персонал			0,00				0,00
Итого:		0,00		x	x	x	x	0,00

1.2. Расчеты (обоснования) выплат персоналу (строка 210)

Код видов расходов

111

Источник финансового обеспечения

принносящая доход деятельность

№ п/п	Должность, группа должностей	Установленная численность, единиц	ФОТ, руб.				Ежемесячное вознаграждение за выполнение функций классного руководителя	Фонд оплаты труда в год, руб.
			всего	в том числе:				
1	2	3	4	5	6	7	8	
1	административно-хозяйственный персонал			0,00	0,00			0,00
2	педагогические работники			0,00	0,00			0,00
3	учебно-воспитательный персонал			0,00				0,00
4	обслуживающий персонал			0,00				0,00
Итого:		0,00		x	x	x	x	0,00

2. Расчеты (обоснования) выплат персоналу по уходу за ребенком

Код видов расходов

112

Источник финансового обеспечения

субсидия на выполнение муниципального задания

№ п/п	Наименование расходов	Численность работников, получающих пособие	Количество выплат в год на одного работника	Размер выплаты (пособия) в месяц, руб.	Сумма, руб. (гр. 3*гр. 4*гр.5)
1	2	3	4	5	6
1	пособие по уходу за ребенком до 3х лет	1.00	0.29	50.00	14.52
	Итого:	x	x	x	14.52

**3. Расчеты (обоснования) страховых взносов на обязательное страхование в Пенсионный фонд Российской Федерации, в Фонд социального страхования Российской Федерации, в Федеральный фонд обязательного медицинского страхования**

Код видов расходов

119

Источник финансового обеспечения

субсидия на выполнение муниципального задания

№ п/п	Наименование государственного внебюджетного фонда	Размер базы для начисления страховых взносов, руб.	Сумма взноса, руб.
1	2	3	4
1	Страховые взносы в Пенсионный фонд Российской Федерации, всего	x	
1.1.	в том числе:		
	по ставке 22,0 %	18563685.43	4,084,010.79
1.2.	по ставке 10,0 %		
1.3.	с применением пониженных тарифов взносов в Пенсионный фонд Российской Федерации для отдельных категорий плательщиков		
2	Страховые взносы в Фонд социального страхования Российской Федерации, всего	x	
2.1.	в том числе:		
	обязательное социальное страхование на случай временной нетрудоспособности и в связи с материнством по ставке 2,9 %	18563685.43	538,346.88
2.2.	с применением ставки взносов в Фонд социального страхования Российской Федерации по ставке 0,0 %		
2.3.	обязательное социальное страхование от несчастных случаев на производстве и профессиональных заболеваний по ставке 0,2 %	18563685.43	37,127.37
2.4.	обязательное социальное страхование от несчастных случаев на производстве и профессиональных заболеваний по ставке 0, %*		
2.5.	обязательное социальное страхование от несчастных случаев на производстве и профессиональных заболеваний по ставке 0, %*		
3	Страховые взносы в Федеральный фонд обязательного медицинского страхования, всего (по ставке 5,1 %)	18563685.43	946,747.96
	Итого:	x	5,606,233.00

\* Указываются страховые тарифы, дифференцированные по классам профессионального риска, установленные Федеральным законом от 22 декабря 2005 г. № 179-ФЗ «О страховых тарифах на обязательное социальное страхование от несчастных случаев на производстве и профессиональных заболеваний на 2006 год» (Собрание законодательства Российской Федерации, 2005, № 52, ст. 5592; 2015, № 51, ст. 7233).

**3.1. Расчеты (обоснования) страховых взносов на обязательное страхование в Пенсионный фонд Российской Федерации, в Фонд социального страхования Российской Федерации, в Федеральный фонд обязательного медицинского страхования**

Код видов расходов

119

Источник финансового обеспечения

приносящей доход деятельности

№ п/п	Наименование государственного внебюджетного фонда	Размер базы для начисления страховых взносов, руб.	Сумма взноса, руб.
1	2	3	4
1	Страховые взносы в Пенсионный фонд Российской Федерации, всего	x	
1.1.	в том числе:		
	по ставке 22,0 %	42,710.89	9,396.40
1.2.	по ставке 10,0 %		
1.3.	с применением пониженных тарифов взносов в Пенсионный фонд Российской Федерации для отдельных категорий плательщиков		
2	Страховые взносы в Фонд социального страхования Российской Федерации, всего	x	
2.1.	в том числе:		
	обязательное социальное страхование на случай временной нетрудоспособности и в связи с материнством по ставке 2,9 %	42,710.89	1,238.62
2.2.	с применением ставки взносов в Фонд социального страхования Российской Федерации по ставке 0,0 %		
2.3.	обязательное социальное страхование от несчастных случаев на производстве и профессиональных заболеваний по ставке 0,2 %	42,710.89	85.42
2.4.	обязательное социальное страхование от несчастных случаев на производстве и профессиональных заболеваний по ставке 0, %*		
2.5.	обязательное социальное страхование от несчастных случаев на производстве и профессиональных заболеваний по ставке 0, %*		
3	Страховые взносы в Федеральный фонд обязательного медицинского страхования, всего (по ставке 5,1 %)	42,710.89	2,178.26
	Итого:	x	12,898.69

\* Указываются страховые тарифы, дифференцированные по классам профессионального риска, установленные Федеральным законом от 22 декабря 2005 г. № 179-ФЗ «О страховых тарифах на обязательное социальное страхование от несчастных случаев на производстве и профессиональных заболеваний на 2006 год» (Собрание законодательства Российской Федерации, 2005, № 52, ст. 5592; 2015, № 51, ст. 7233).

**3.2. Расчеты (обоснования) страховых взносов на обязательное страхование в Пенсионный фонд Российской Федерации, в Фонд социального страхования Российской Федерации, в Федеральный фонд обязательного медицинского страхования**

Код видов расходов

119

Источник финансового обеспечения

субсидии, предоставляемые в

№ п/п	Наименование государственного внебюджетного фонда	Размер базы для начисления страховых взносов, руб.	Сумма взноса, руб.
1	2	3	4
1	Страховые взносы в Пенсионный фонд Российской Федерации, всего	x	
1.1.	в том числе:		
	по ставке 22,0 %	173,591.95	38,190.23
1.2.	по ставке 10,0 %		
1.3.	с применением пониженных тарифов взносов в Пенсионный фонд Российской Федерации для отдельных категорий плательщиков		
2	Страховые взносы в Фонд социального страхования Российской Федерации, всего	x	
2.1.	в том числе:		
	обязательное социальное страхование на случай временной нетрудоспособности и в связи с материнством по ставке 2,9 %	173,591.95	5,034.17
2.2.	с применением ставки взносов в Фонд социального страхования Российской Федерации по ставке 0,0 %		
2.3.	обязательное социальное страхование от несчастных случаев на производстве и профессиональных заболеваний по ставке 0,2 %	173,591.95	347.18
2.4.	обязательное социальное страхование от несчастных случаев на производстве и профессиональных заболеваний по ставке 0, %*		
2.5.	обязательное социальное страхование от несчастных случаев на производстве и профессиональных заболеваний по ставке 0, %*		
3	Страховые взносы в Федеральный фонд обязательного медицинского страхования, всего (по ставке 5,1 %)	173,591.95	8,853.19
	Итого:	x	52,424.77

\* Указываются страховые тарифы, дифференцированные по классам профессионального риска, установленные Федеральным законом от 22 декабря 2005 г. № 179-ФЗ «О страховых тарифах на обязательное социальное страхование от несчастных случаев на производстве и профессиональных заболеваний на 2006 год» (Собрание законодательства Российской Федерации, 2005, № 52, ст. 5592; 2015, № 51, ст. 7233).

**4. Расчет (обоснование) расходов на уплату налогов, сборов и иных платежей**

Код видов расходов

852

Источник финансового обеспечения

\_\_\_\_\_ приносящая доход деятельность \_\_\_\_\_

№ п/п	Наименование расходов	КВР	Налоговая база, руб.	Ставка налога, %	Сумма исчисленного налога, подлежащего уплате, руб. (гр. 3×гр. 4/100)
1	2	3	4	5	6
1	уплата по судебным актам	831			
2	уплата прочих налогов, сборов	852			
3	уплата иных платежей	853			
	Итого:			x	0.00

**4.1 Расчет (обоснование) расходов на уплату налогов, сборов и иных платежей**

Код видов расходов

831,852,853

Источник финансового обеспечения

\_\_\_\_\_ субсидии, предоставляемые в соответствии с абзацем вторым пункта 1 статьи 78.1 Бюджетного кодекса Российской Федерации \_\_\_\_\_

№ п/п	Наименование расходов	КВР	Налоговая база, руб.	Ставка налога, %	Сумма исчисленного налога, подлежащего уплате, руб. (гр. 3×гр. 4/100)
1	2	3	4	5	6
1	уплата по судебным актам	831			2.000.00
2	уплата штрафов (в том числе административных), пеней, иных платежей	853			0.00
	Итого:			x	2.000.00



**5. Расчет (обоснование) расходов на закупку товаров, работ, услуг**

**5.1. Расчет (обоснование) расходов на оплату услуг связи**

Источник финансового обеспечения **субсидия на выполнение муниципального задания**

Код видов расходов **244**

№ п/п	Наименование расходов	Количество номеров	Количество платежей в год	Стоимость за единицу, руб.	Сумма, руб. (гр. 3*гр. 4*гр.5)
1	2	3	4	5	6
1	услуги связи	1	12	3,449.98	41,399.70
Итого:		x	x	x	<b>41,399.70</b>

субсидии, предоставляемые в соответствии с абзацем вторым пункта 1 статьи 78.1 Бюджетного кодекса Российской Федерации

Источник финансового обеспечения

**5.2. Расчет (обоснование) расходов на оплату услуг связи**

№ п/п	Наименование расходов	Количество номеров	Количество платежей в год	Стоимость за единицу, руб.	Сумма, руб. (гр. 3*гр. 4*гр.5)
1	2	3	4	5	6
1	услуги связи за счет целевых субсидий		12		454.30
Итого:		x	x	x	<b>454.30</b>

**5.3. Расчет (обоснование) расходов на оплату коммунальных услуг**

Источник финансового обеспечения **субсидия на выполнение муниципального задания**

Код видов расходов **247**

№ п/п	Наименование показателя	Размер потребления ресурсов (лимиты)	Тариф (с учетом НДС), руб.	коэф.	Сумма, руб.
1	2	4	3	6	6
	Коммунальные услуги	1 усл ед	--	--	2,564,898.26
1	Электроэнергия	13,810.00	11.31	1.00	312,355.96
		13,807.68	11.31		
2	Теплоснабжение	399.74	2,695.85	1.00	2,252,542.30
		400.20	2,935.79		
Итого коммунальных услуг:		x	x	x	<b>2,564,898.26</b>

**5.4. Расчет (обоснование) расходов на оплату коммунальных услуг**

субсидии, предоставляемые в соответствии с абзацем вторым пункта 1 статьи 78.1 Бюджетного кодекса Российской Федерации

Источник финансового обеспечения

Код видов расходов **244**

№ п/п	Наименование показателя	Размер потребления ресурсов (лимиты)	Тариф (с учетом НДС), руб.	коэф.	Сумма, руб.
1	2	4	3	6	6
	Коммунальные услуги	1 усл ед	--	--	91,639.26
1	Кредиторская задолженность коммунальных услуг	x	x	x	91,639.26
Итого коммунальных услуг:		x	x	x	<b>91,639.26</b>

**5.5. Расчет (обоснование) расходов на оплату коммунальных услуг**

Источник финансового обеспечения **субсидия на выполнение муниципального задания**

Код видов расходов **244**

№ п/п	Наименование показателя	Размер потребления ресурсов (лимиты)	Тариф (с учетом НДС), руб.	коэф.	Сумма, руб.
1	2	4	3	6	6
1	ТКО	1 усл ед	--	--	5,200.00
2	Водоснабжение	665.15	20.93	1.81	60,100.00
		666.00	29.03		
Итого коммунальных услуг:			x	x	<b>65,300.00</b>

субсидии, предоставляемые в соответствии с абзацем вторым пункта 1 статьи 78.1 Бюджетного кодекса Российской Федерации

**5.6. Расчет (обоснование) расходов на оплату коммунальных услуг (иные цели)**

№ п/п	Наименование расходов	Размер потребления ресурсов (лимиты)	Тариф (с учетом НДС), руб.	коэф.	Сумма, руб.
1	2	3	4	5	6
	кредиторская задолженность коммунальных услуг	1 усл ед	--	--	1145.48
Итого:		x	x	x	<b>1,145.48</b>

**5.7. Расчет (обоснование) расходов на оплату коммунальных услуг**

Источник финансового обеспечения **приносящая доход деятельность**

Код видов расходов **244**

№ п/п	Наименование показателя	Размер потребления ресурсов (лимиты)	Тариф (с учетом НДС), руб.	коэф.	Сумма, руб.
1	2	4	3	6	6
1	Вывоз ТКО	1 усл ед	--	--	155,564.82
Итого коммунальных услуг:		x	x	x	<b>155,564.82</b>

**5.8. Расчет (обоснование) расходов на оплату коммунальных услуг**

Источник финансового обеспечения **приносящая доход деятельность**

Код видов расходов **244**

№ п/п	Наименование показателя	Размер потребления ресурсов (лимиты)	Тариф (с учетом НДС), руб.	коэф.	Сумма, руб.
1	2	4	3	6	6
1	коммунальные услуги за счет приносящей доход деятельности	1 усл ед	--	--	21,000.00
Итого коммунальных услуг:		x	x	x	<b>21,000.00</b>

**5.9. Расчет (обоснование) расходов на оплату работ, услуг по содержанию имущества****Источник финансового обеспечения****субсидия на выполнение муниципального задания****Код видов расходов****244**

№ п/п	Наименование расходов	Объект	Цена услуги, руб.	Стоимость работ (услуг), руб.
1	2	3	4	5
1	ТО АПС	нежилое здание	х	21,243.72
2	ЭТО передачи извещений о пожаре	нежилое здание	х	34,400.04
3	Дератизация и дезинсекция	нежилое здание	х	2,532.00
4	ТО здания	нежилое здание	х	129,827.00
5	Содержание имущества	нежилое здание	х	380,136.29
6	Гидравлические испытания	нежилое здание	х	108,472.18
	Итого:	х	х	<b>676,611.23</b>

**5.10. Расчет (обоснование) расходов на оплату работ, услуг по содержанию имущества****Код видов расходов****244****Источник финансового обеспечения****субсидии, предоставляемые в соответствии с абзацем вторым пункта 1 статьи 78.1 Бюджетного кодекса Российской Федерации**

№ п/п	Наименование расходов	Объект	Цена услуги, руб.	Стоимость работ (услуг), руб.
1	2	3	4	5
2	работы, услуги по содержанию имущества за счет целевых субсидий	нежилое здание		48,200.00
	Итого:	х	х	<b>48,200.00</b>

**5.11. Расчет (обоснование) расходов на оплату работ, услуг по содержанию имущества****Источник финансового обеспечения****приносящая доход деятельность****Код видов расходов****244**

№ п/п	Наименование расходов	Объект	Цена услуги, руб.	Стоимость работ (услуг), руб.
1	2	3	4	5
1	Кредиторская задолженность	нежилое здание		47,296.00
	Итого:	х	х	<b>47,296.00</b>

### 5.12. Расчет (обоснование) расходов на оплату прочих работ, услуг

субсидия на выполнение муниципального задания

Источник финансового обеспечения

Код видов расходов

244

№ п/п	Наименование расходов	Количество договоров	Стоимость услуги, руб.
1	2	3	4
1	Медицинский осмотр	1	48,000.00
2	Сублицензионный договор	1	190,630.00
3	прочие работы, услуги за счет выполнения муниципального задания	1	9,484.91
	Итого:	x	248,114.91

### 5.13. Расчет (обоснование) расходов на оплату прочих работ, услуг

субсидии, предоставляемые в соответствии с абзацем вторым пункта 1 статьи 78.1 Бюджетного кодекса Российской Федерации

Источник финансового обеспечения

Код видов расходов

244

№ п/п	Наименование расходов	Количество договоров	Стоимость услуги, руб.
1	2	3	6
1	Организация питания (малообеспеченные)	2	1,180,347.33
2	прочие работы, услуги за счет целевых субсидий	2	566,181.00
	Итого:	x	1,746,528.33

### 5.14. Расчет (обоснование) расходов на оплату прочих работ, услуг

приносящая доход деятельность

Источник финансового обеспечения

Код видов расходов

244

№ п/п	Наименование расходов	Количество договоров	Стоимость услуги, руб.
1	2	3	4
2	Кредиторская задолженность		25,000.00
	Итого:	x	25,000.00

### 5.15. Расчет (обоснование) расходов на приобретение основных средств

Источник финансового  
обеспечения

субсидия на выполнение муниципального задания

Код видов расходов

244

№ п/п	Наименование расходов	Количество	Средняя стоимость, руб.	Сумма, руб. (гр. 2×гр. 3)
	1	2	3	4
1	Учебные расходы	300	1,541.08	462,325.05
	Итого:	x	x	<b>462,325.05</b>

### 5.16. Расчет (обоснование) расходов на оплату прочих работ, услуг

Код видов расходов

244

Источник финансового

приносящая доход деятельность

№ п/п	Наименование расходов	Количество	Средняя стоимость, руб.	Сумма, руб. (гр. 2×гр. 3)
	1	2	3	4
1	Кредиторская задолженность			6,800.00
	Итого:	x	x	<b>6,800.00</b>

**5.17. Расчет (обоснование) расходов на приобретение материальных запасов**

Источник финансового обеспечения **субсидии, предоставляемые в соответствии с абзацем вторым пункта 1 статьи 78.1 Бюджетного кодекса Российской Федерации**  
Код видов расходов **244**

№ п/п	Наименование расходов	Количество	Средняя стоимость, руб.	Сумма, руб. (гр. 2×гр. 3)
1	2	3	4	5
1	Школьное молоко для 1-4 классов)	20,023	10.00	200,234.00
	Итого:	x	x	<b>200,234.00</b>

**5.18. Расчет (обоснование) расходов на приобретение материальных запасов**

Код видов расходов **244**  
Источник финансового обеспечения **приносящая доход деятельность**

№ п/п	Наименование расходов	Количество	Средняя стоимость, руб.	Сумма, руб. (гр. 2×гр. 3)
1	2	3	4	5
1	Строительные материалы			10,000.00
	Итого:	x	x	<b>10,000.00</b>

**5.19. Расчет (обоснование) расходов на приобретение материальных запасов**

Код видов расходов **244**  
Источник финансового обеспечения **приносящая доход деятельность**

№ п/п	Наименование расходов	Количество	Средняя стоимость, руб.	Сумма, руб. (гр. 2×гр. 3)
1	2	3	4	5
1	Увеличение стоимости прочих оборотных запасов			29,114.26
	Итого:	x	x	<b>29,114.26</b>

**5.20 Расчет (обоснование) расходов на приобретение материальных запасов**

Источник финансового обеспечения **субсидия на выполнение муниципального задания**  
Код видов расходов **244**

№ п/п	Наименование расходов	Количество	Средняя стоимость, руб.	Сумма, руб. (гр. 2×гр. 3)
1	2	3	4	5
1	Аттестаты	582	10.00	5,819.29
	Итого:	x	x	<b>5,819.29</b>

**Расчет доходов**

Источник финансового обеспечения			приносящая доход деятельность			
Код дохода	Наименование дохода	Наименование услуг	Стоимость услуги	Количество получателей услуги	Количество месяцев оказания услуги	Ожидаемый доход в 2024г.
131	доходы от оказания платных услуг (работ)	"Предшккольная пора" социально-гуманитарной направленности	6300	10	7	63,000.00
Итого :						63,000.00

Код дохода	Наименование дохода	Количество договоров	Ожидаемый доход в 2024г.
135	доходы по условным арендным платежам	1	155,564.82

Код дохода	Наименование дохода	Количество договоров	Ожидаемый доход в 2024г.
121	аренда	1	126,563.40